

Classification	System and Application FAQ on XPAC					No.	1-009-01
Author	WeiKai	Version	1.0.0	Date	2013/3/31	Page	1/2


如何改變XPAC顯示型態

Applies to:

Platform	OS version	WinPAC/ViewPAC utility version
XPAC series	All versions (WinCE6)	All versions

XPAC預設解析度是1024*768，你可以依照喜好改變解析度或更新頻率

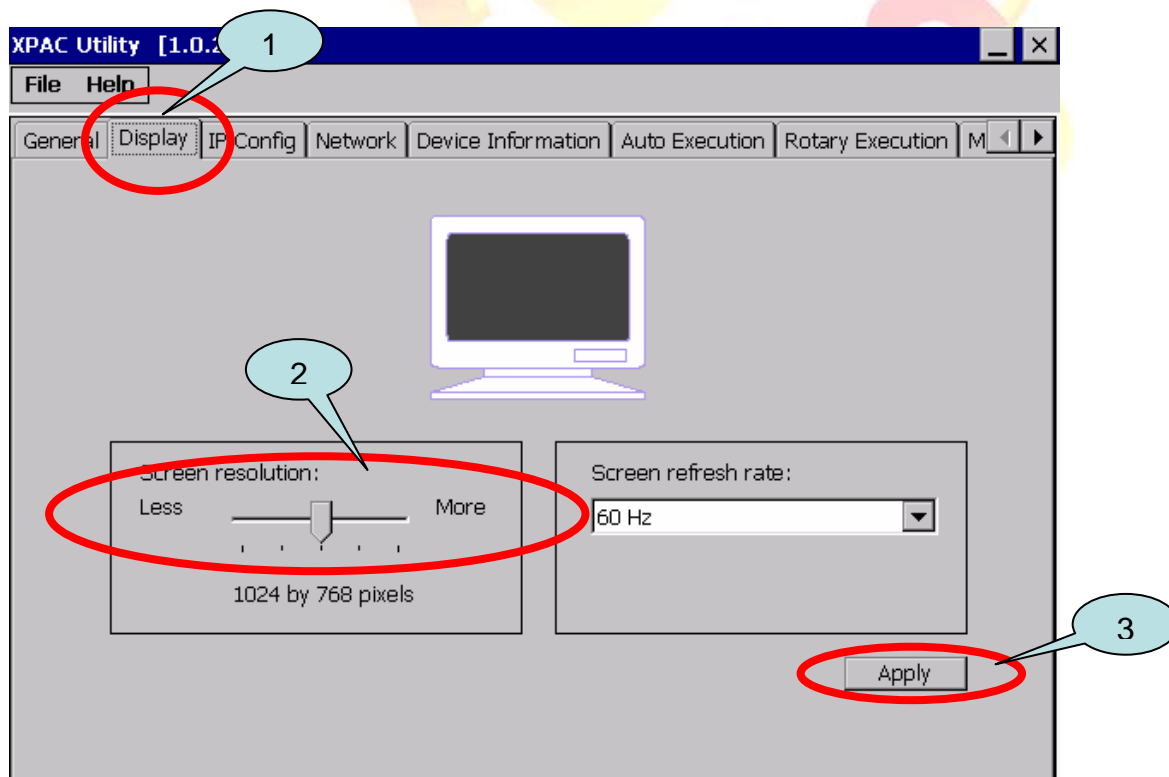
附註&警告

 假如你的螢幕不支援你設定的型態，螢幕可能不會顯示正常畫面。

請按照下列步驟改變你的螢幕顯示型態：

Step 1:使用XPAC Utility改變螢幕解析度


1.1.開啓在桌面上的XPAC Utility



Step 2:重新啓動你的XPAC。

Classification	System and Application FAQ on XPAC				No.	1-009-01	
Author	WeiKai	Version	1.0.0	Date	2013/3/31	Page	2/2

附註&警告

 假如重開機後你的螢幕沒有顯示任何東西，XPAC 可能不支援你所設定的型態。請參考“當螢幕顯示 **out of range**，XPAC 如何改變顯示型態”這份文件獲得更多細節。

