

產品內容

除了『快速上手指南』外，此產品內容還包括以下配件：



iWSN-750P



磁吸掛板



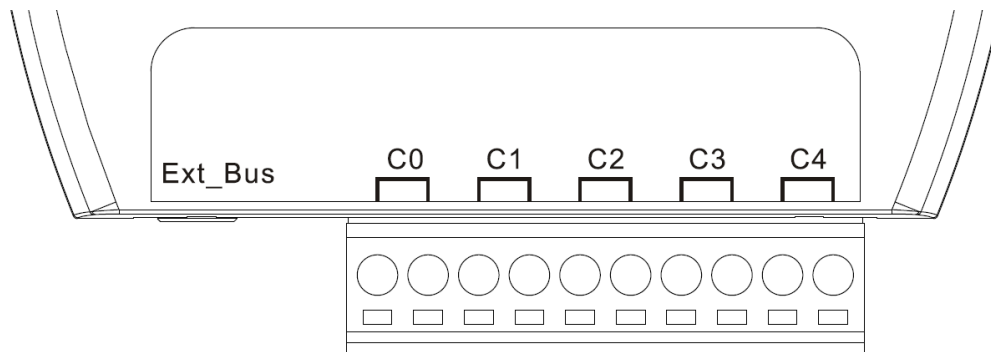
音源線

1 外觀



編號	說明
1	CT 連接端子頭
2	外接擴充埠

2 腳位



名稱	說明
C0	第 0 組 CT 鎖固腳位，沒有方向性
C1	第 1 組 CT 鎖固腳位，沒有方向性
C2	第 2 組 CT 鎖固腳位，沒有方向性
C3	第 3 組 CT 鎖固腳位，沒有方向性
C4	第 4 組 CT 鎖固腳位，沒有方向性

連接埠	說明
Ext_Bus	透過音源線連接 iWSN 感測器

3 應用範例

iWSN-750P 為擴充模組，共可外接 5 顆開口式 CT 量測電流。當 iWSN 感測器(例如:iWSN-1110X-160)透過音源線連接 iWSN-750P 並重開機後，即可將量測到的電流資料，主動定時地無線傳送給 iWSN-2200，使用者可在電腦端透過 Modbus RTU 通訊協定跟 iWSN-2200 讀取此資料。




圖 1. iWSN 感測器與 iWSN-750P 連接示意圖

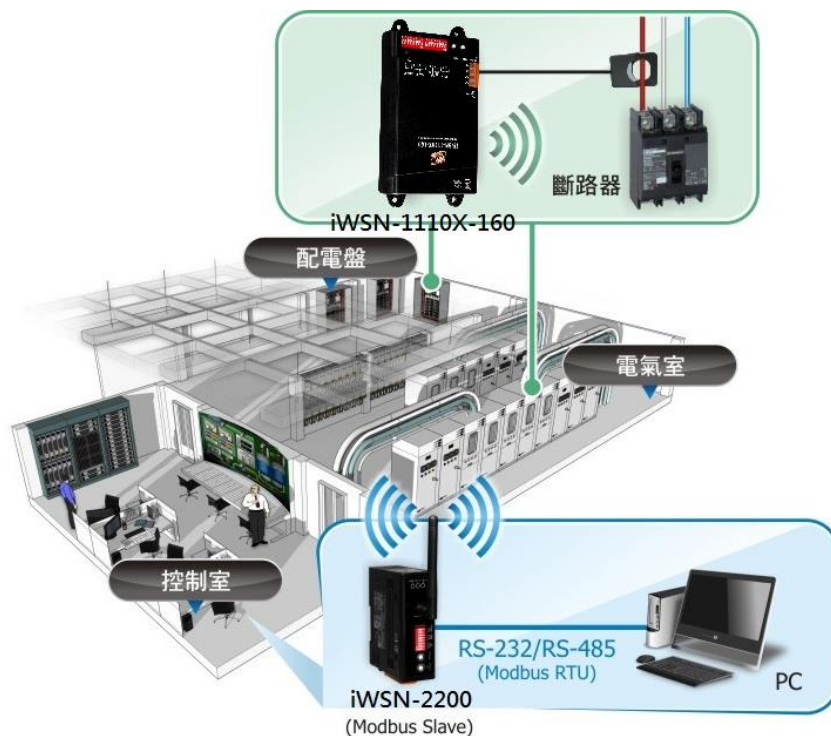


圖 2. iWSN 系統應用示意圖



警告

ICP DAS 對因使用本產品而造成的任何損害不承擔任何責任。 ICP DAS 保留隨時更改本手冊的權利，恕不另行通知。 ICP DAS 提供的信息被認為是準確可靠的。 但是 ICP DAS 對其使用不承擔任何責任，也不承擔因使用而導致的任何侵犯第三方專利權或其他權利的責任。

保固限制

本保固不適用於因未經授權而修改，誤用或因電力監控以外的原因而使用而導致的缺陷。 提供的儀表不是用戶可維修的產品。

產品保固和客戶支援

ICP DAS 保證所有產品自發貨日起一年內無材料和工藝缺陷。在保固期內，我們將提供修理或更換任何證明有缺陷的產品。如需回報任何狀況，請聯繫我們。致電時請提供型號，序列號和詳細的問題說明。如涉及特定讀數，請提供所有儀表讀數。將任何商品退回 ICP DAS 時 SN 需一併退回。