

類別	Update Software FAQ on XPAC_WES2009				編號	5-020-02	
作者	Amber	版本	1.0.0	日期	2012/03/15	頁數	1/4

## 如何更新XP-8000 Toolkit?

適用於:

平台	作業系統版本	XPAC utility 版本
XP-8000 系列	WES2009	所有版本
XP-8000-Atom 系列	WES2009	所有版本

### ! 注意!

欲變更系統的任何設定之前，請先關閉EWF的保護，方能使變更值生效；設定完成之後，請再開啓EWF的保護，以保護您系統的安全。

**步驟 1：開始→設定→控制台→雙點擊新增或移除程式→選擇XP-8000 Toolkit，點選移除。**



類別	Update Software FAQ on XPAC_WES2009				編號	5-020-02	
作者	Amber	版本	1.0.0	日期	2012/03/15	頁數	2/4

**步驟 2：**跳出詢問視窗，請按**是**開始移除XP-8000 Toolkit的安裝。



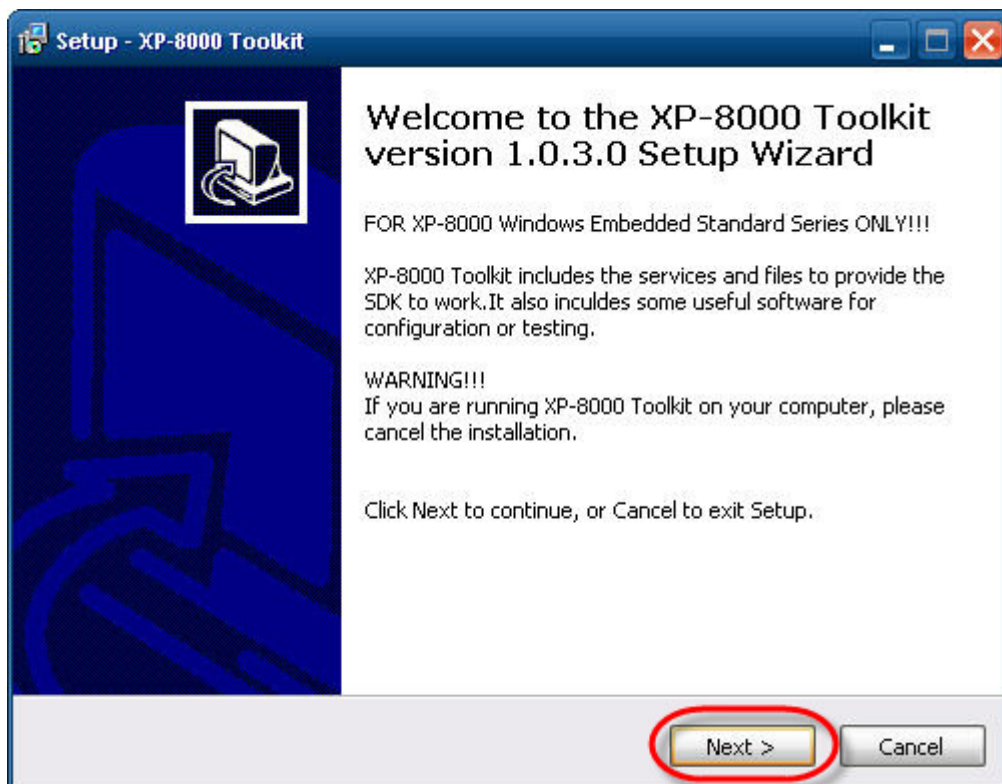
**步驟 3：**移除完成後，請到泓格網站下載最新版本的XP-8000 Toolkit。

<ftp://ftp.icpdas.com/pub/cd/xpac-atom/sdk/install/>

**步驟 4：**雙點擊XP-8000 Toolkit的安裝檔開始安裝。

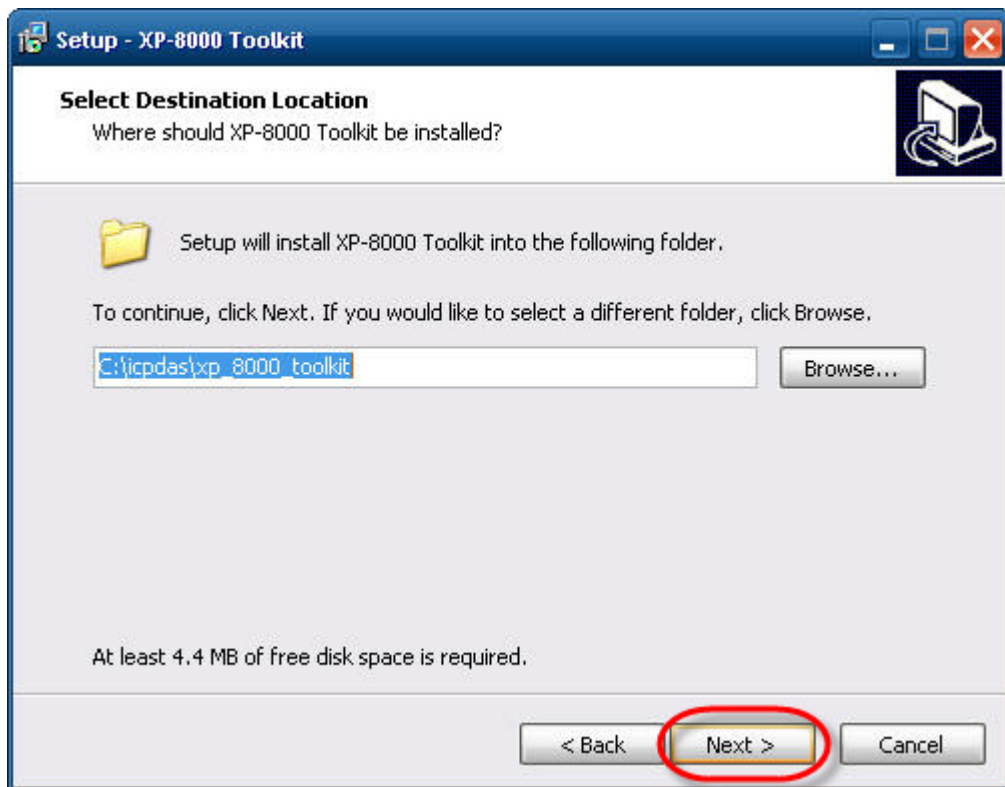


**步驟 5：**點選**Next>**進行下一步安裝。

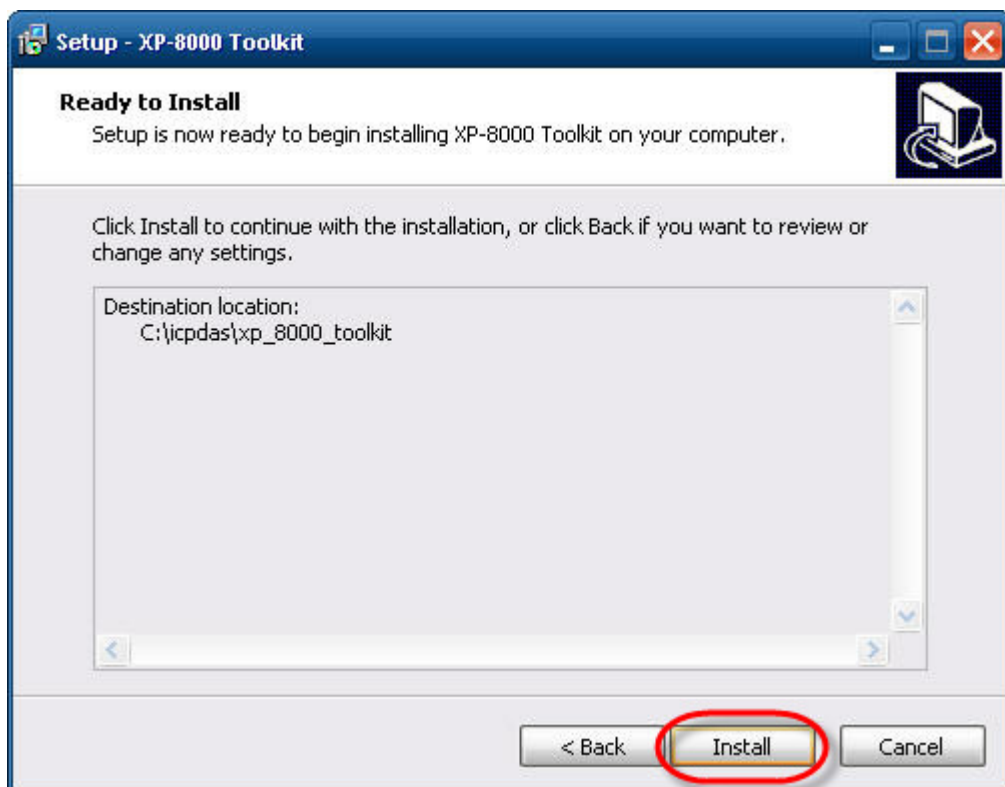


類別	Update Software FAQ on XPAC_WES2009				編號	5-020-02	
作者	Amber	版本	1.0.0	日期	2012/03/15	頁數	3/4

**步驟 6：**選擇預設安裝位置，點選**Next>**進行下一步。



**步驟 7：**點選**Install**開始進行安裝。



類別	Update Software FAQ on XPAC_WES2009				編號	5-020-02	
作者	Amber	版本	1.0.0	日期	2012/03/15	頁數	4/4

**步驟 8**：點選**Finish**完成安裝。

