

分類	在 WinCE PAC 系統和應用時常見問題				編號	2-010-00	
作者	Eric_Shiu	版本	1.0.0	日期	2018/04/27	頁碼	1/2

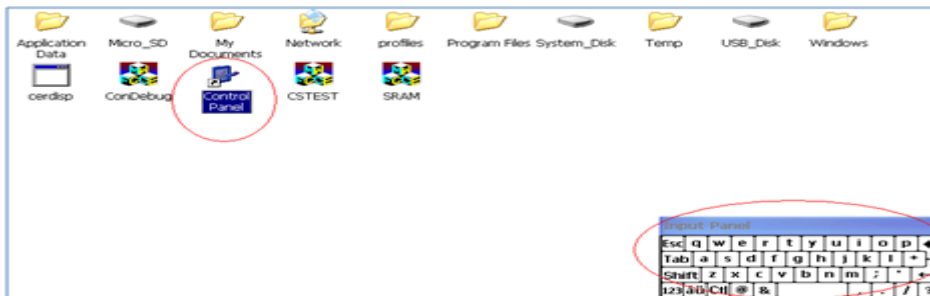
如何變更軟體鍵盤上的按鍵大小

應用於：

平台	OS 版本	PAC utility 版本
WP-9xxx	所有版本	所有版本
WP-8x2x	所有版本	所有版本
VP-x201	所有版本	所有版本
VP-x231	所有版本	所有版本

請依照下列步驟變更軟體鍵盤大小：

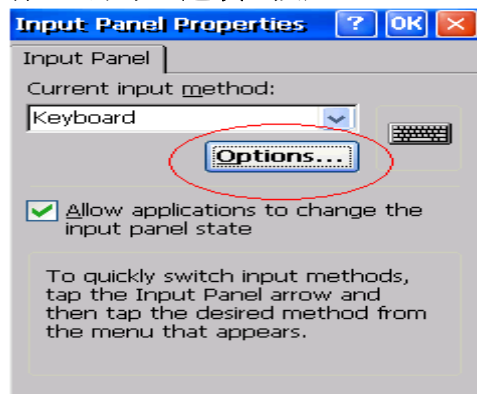
步驟 1: 點擊控制台，發現目前的軟體鍵盤上的按鍵大小比較大



步驟 2: 點擊 控制台->輸入面板

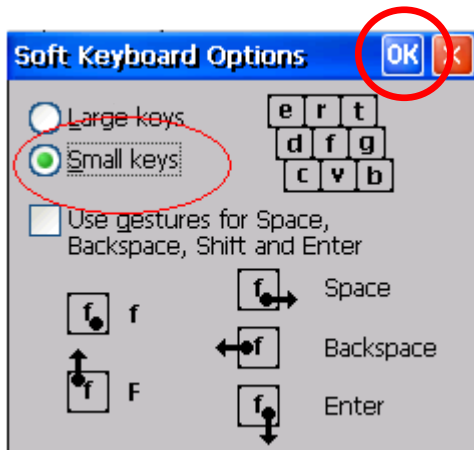


步驟 3: 點擊“選項”按鈕



分類	在 WinCE PAC 系統和應用時常見問題				編號	2-010-00	
作者	Eric_Shiu	版本	1.0.0	日期	2018/04/27	頁碼	2/2

步驟 4: 選擇小型按鍵後，點擊“OK”按鈕



步驟 5: 呼叫出軟體鍵盤後發現，按鍵變小了

