

分類	在 WinCE PAC 系統和應用時常見問題				編號	5-003-00	
作者	Eric_Shiu	版本	1.0.0	日期	2018/04/23	頁碼	1/2

如何在Windows_Vista、7上安裝PAC_SDK給VS2005、2008使用

應用於：

平台	OS 版本	PAC utility 版本
WinPAC	所有版本	所有版本
ViewPAC	所有版本	所有版本

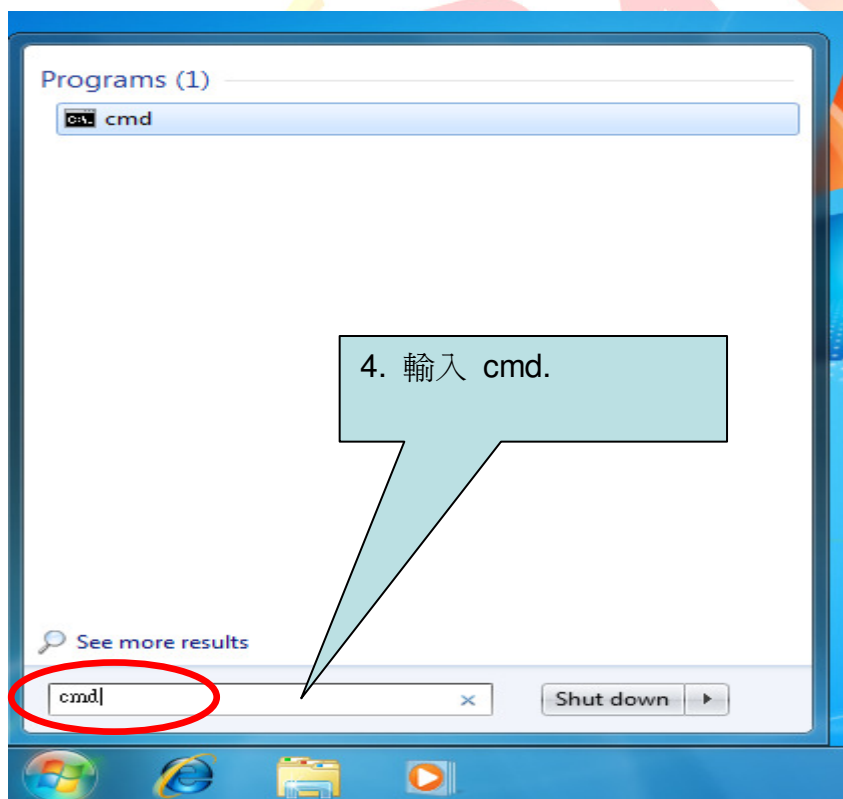
在開發任何EVC或Visual Studio 2005/2008程式前，必須先安裝WinPAC SDK，WinPAC SDK是一個Software Development Kit (SDK)，包含了開發時所需的Header檔與Lib檔和說明文件

在Windows Vista/Windows 7上安裝WinPAC SDK時，需要使用系統管理者權限安裝。

請依照下列步驟，安裝 WinPAC SDK：

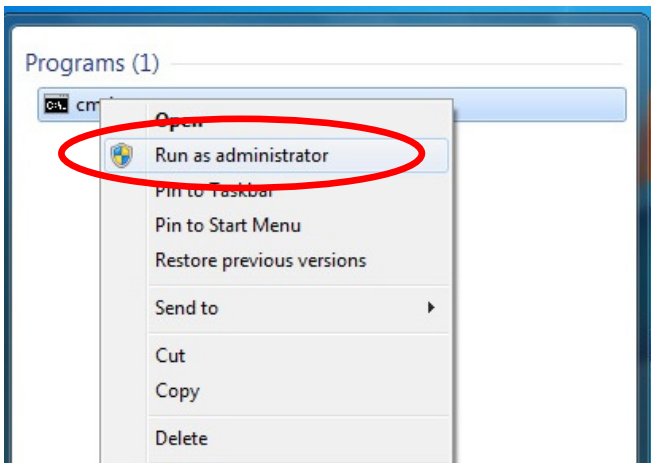
步驟 1: 將 CD 放入光碟機中

步驟 2: 點擊“開始->搜尋”輸入“cmd”

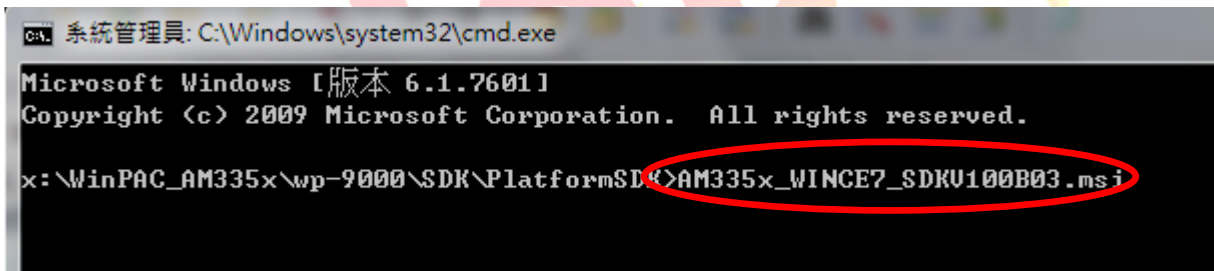


分類	在 WinCE PAC 系統和應用時常見問題				編號	5-003-00	
作者	Eric_Shiu	版本	1.0.0	日期	2018/04/23	頁碼	2/2

步驟 3: 對 cmd 點擊滑鼠右鍵，點擊“管理者權限執行”



步驟 4: 執行“AM335x_WINCE7_SDK_YYYYMMDD.msi” (YYYY=Year, mm=month, DD=day)
位於: CD:\WP-9000\SDK\PlatformSDK\



步驟 5: 完成安裝程序

