

分類	在 WinCE PAC 系統和應用時常見問題				編號	5-003-00	
作者	Tunglu-Yu	版本	1.0.0	日期	2013/5/16	頁碼	1/4

如何在Windows_Vista、7上安裝WinPAC_SDK給VS2005、2008使用

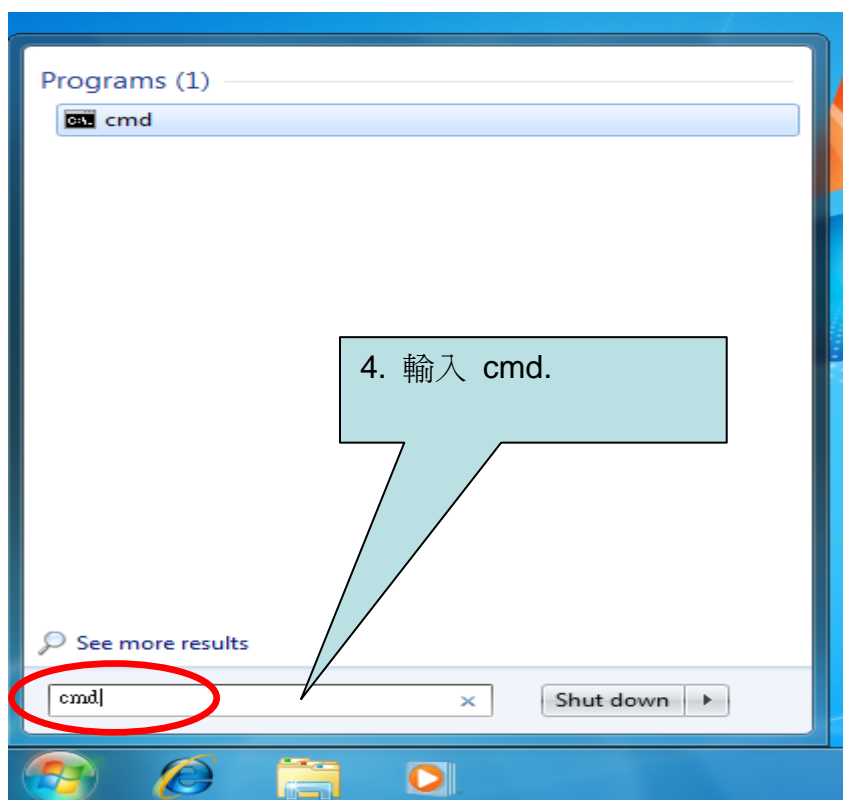
在開發任何EVC或Visual Studio 2005/2008程式前，必須先安裝WinPAC SDK，WinPAC SDK是一個Software Development Kit (SDK)，包含了開發時所需的Header檔與Lib檔和說明文件

在Windows Vista/Windows 7上安裝WinPAC SDK時，需要使用系統管理者權限安裝。

請依照下列步驟，安裝 WinPAC SDK：

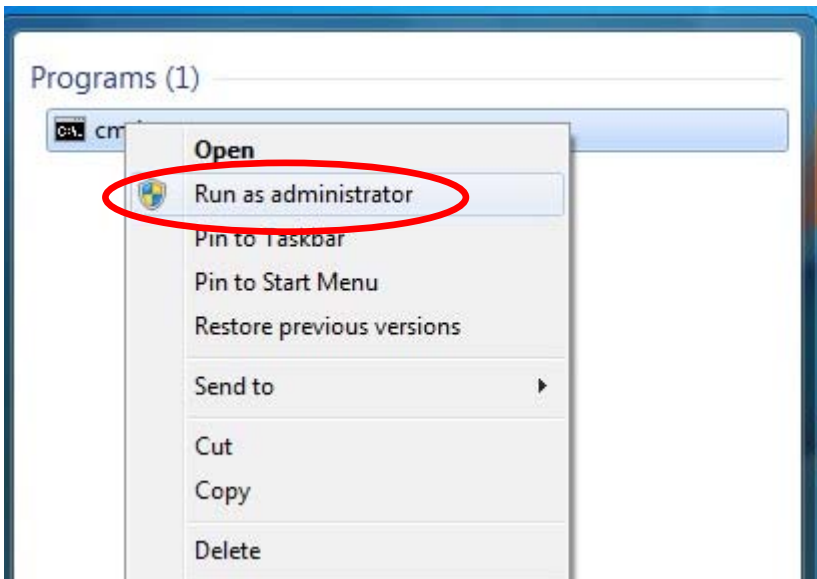
步驟 1: 將 CD 放入光碟機中

步驟 2: 點擊“開始->搜尋”輸入“cmd”

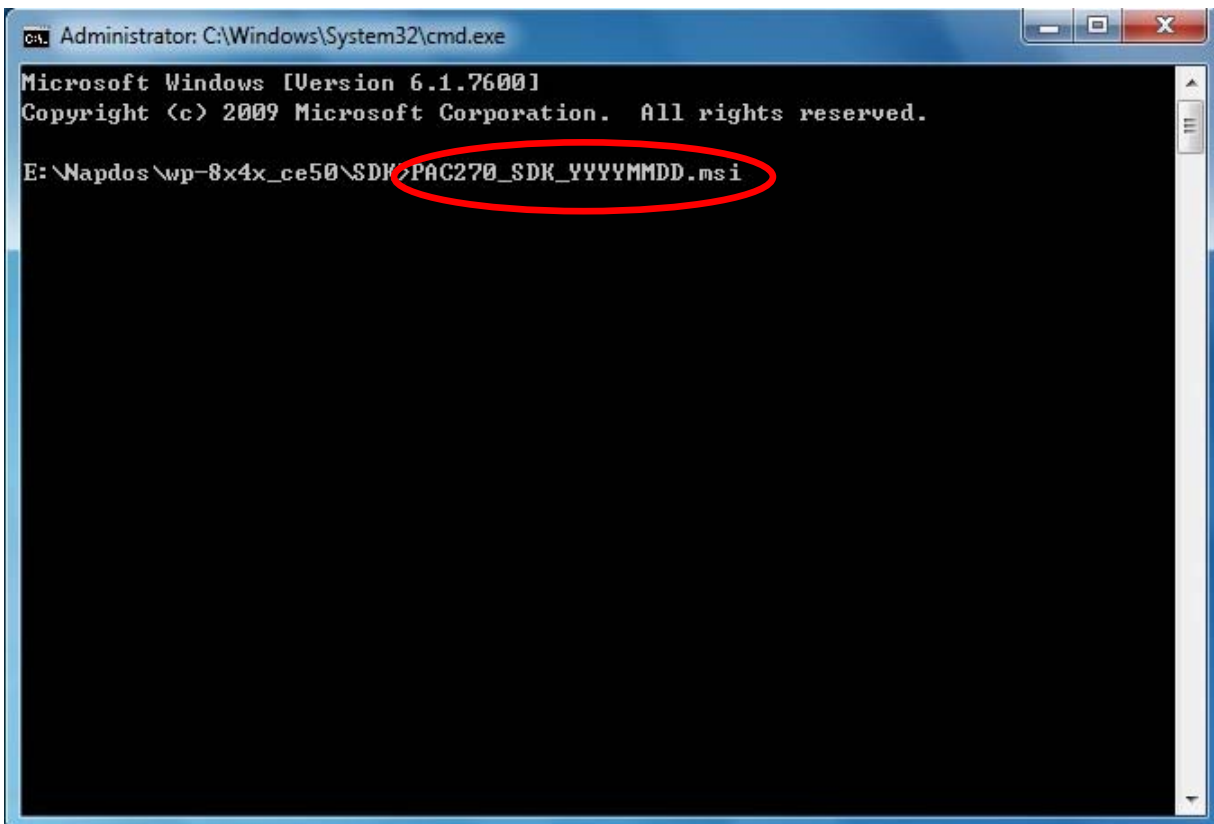


分類	在 WinCE PAC 系統和應用時常見問題				編號	5-003-00	
作者	Tunglu-Yu	版本	1.0.0	日期	2013/5/16	頁碼	2/4

步驟 3: 對 cmd 點擊滑鼠右鍵，點擊“管理者權限執行”



步驟 4: 執行“PAC270_SDK_YYYYMMDD.msi” (YYYY=Year, mm=month, DD=day)位於:
CD:\Napdos\wp-8x4x_ce50\SDK\



分類	在 WinCE PAC 系統和應用時常見問題				編號	5-003-00	
作者	Tunglu-Yu	版本	1.0.0	日期	2013/5/16	頁碼	3/4

步驟 5: 完成安裝程序



分類	在 WinCE PAC 系統和應用時常見問題				編號	5-003-00	
作者	Tunglu-Yu	版本	1.0.0	日期	2013/5/16	頁碼	4/4

Revision History

Revision	Date	Description
1.0.0	2013/05/16	首次發行